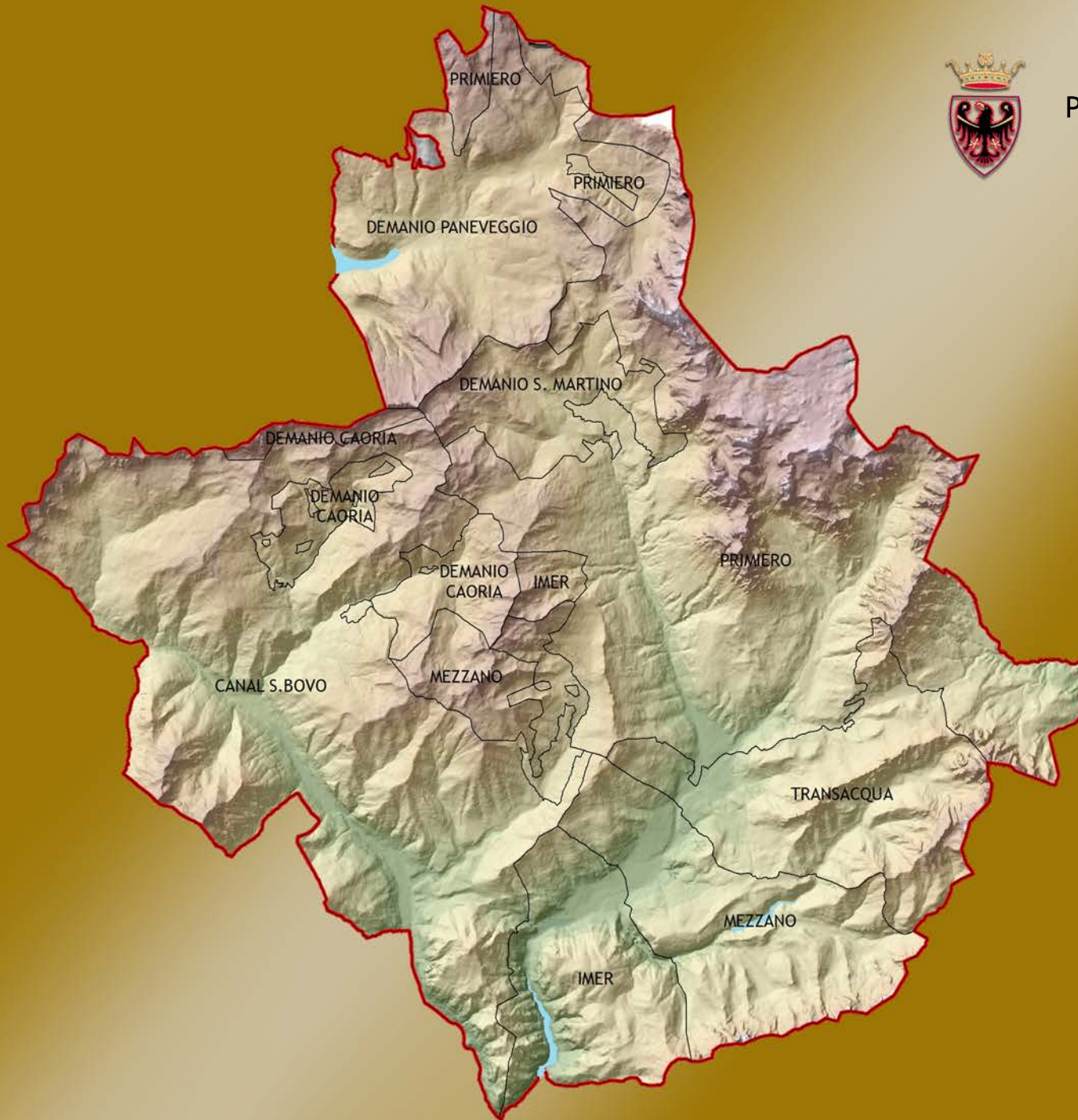




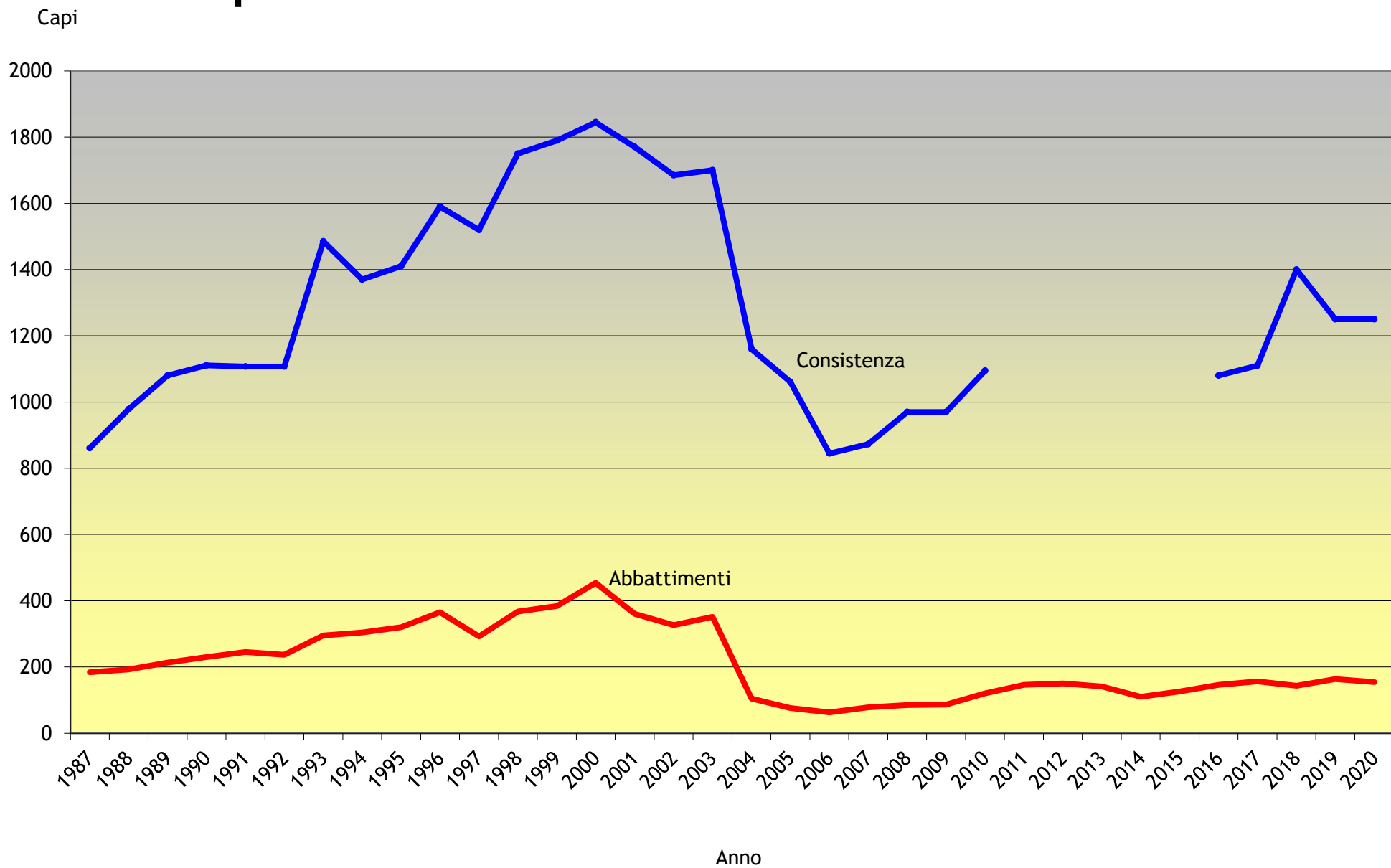
Provincia Autonoma di Trento  
Servizio Faunistico



Anno 2020

# Valutazione Trofei del Primiero

# Capriolo - Consistenza e abbattimenti dal 1987



# Primiero - Capriolo

selezione estiva 2/05/20 - 29/06/20

caccia autunnale al maschio adulto 6/09/20 - 20/10/20

caccia autunnale alle femmine e piccoli 6/09/20 - 31/12/20

Categoria	Abbattimenti
Maschi 2° Classe	26
Maschi 1° Classe	57
Femmine	43
Piccoli	26
Non Valutati	2
<b>Totale</b>	<b>154</b>

A 3D pie chart illustrating the distribution of hunting categories. The chart is divided into four segments: Maschi 1° Classe (38%, dark blue), Femmine (28%, pink), Piccoli (17%, light green), and Maschi 2° Classe (17%, light blue). The segments are exploded slightly from each other.

Categoria	Abbattimenti	Percentuale
Maschi 2° Classe	26	17%
Maschi 1° Classe	57	38%
Femmine	43	28%
Piccoli	26	17%

Riserva	ASSEGNAZIONI						ABBATTIMENTI								
	Maschi			Femmine	Piccoli	Totale	Maschi				Femmine		Piccoli	Non Val.	Totale
	II	I	Totale				II	I	Totale	Età Media I <sup>^</sup>	Totale	Età Media			
CANAL S. BOVO	12	16	28	22	22	72	8	19	27	3,6	16	2,0	8	1	52
IMER	4	6	10	9	10	29	1	5	6	2,0	3	2,0	1		10
MEZZANO	6	8	14	10	10	34	5	9	14	3,3	7	2,3	4		25
PRIMIERO - FIERA - TONADICO - SIROR - SAGRON MIS	15	19	34	23	25	82	7	17	24	3,4	12	2,6	9	1	46
TRANSACQUA	6	8	14	9	10	33	5	7	12	2,7	5	2,6	4		21
<b>Totale</b>	<b>43</b>	<b>57</b>	<b>100</b>	<b>73</b>	<b>77</b>	<b>250</b>	<b>26</b>	<b>57</b>	<b>83</b>	<b>3,3</b>	<b>43</b>	<b>2,3</b>	<b>26</b>	<b>2</b>	<b>154</b>

FEMMINE

Numero di capi con relativo peso medio per età valutata

Riserva	Picc.	1	2	3	4	5	6	7	8	9	10	11	12	13	14	15	16	17	18	19	20	21	22	23	24	25	NV	Tot.
CANAL S. BOVO	4	8 14,1	4 15,0	1	2	1																						20 14,2
IMER		2			1																							3
MEZZANO	3 8,4	2 12,0	2 14,8	2 15,0	1 13,0																							10 12,2
PRIMIERO - FIERA - TONADICO - SIROR - SAGRON MIS	8 9,1	4 10,0	1 20,0	3 15,0	4 15,8																							20 12,1
TRANSACQUA	2	1	1	2	1																						7	
<b>Numero totale</b>	<b>17</b>	<b>17</b>	<b>8</b>	<b>8</b>	<b>9</b>	<b>1</b>																						<b>60</b>
Peso medio totale	8,9	12,6	15,6	15,0	15,2																							12,9

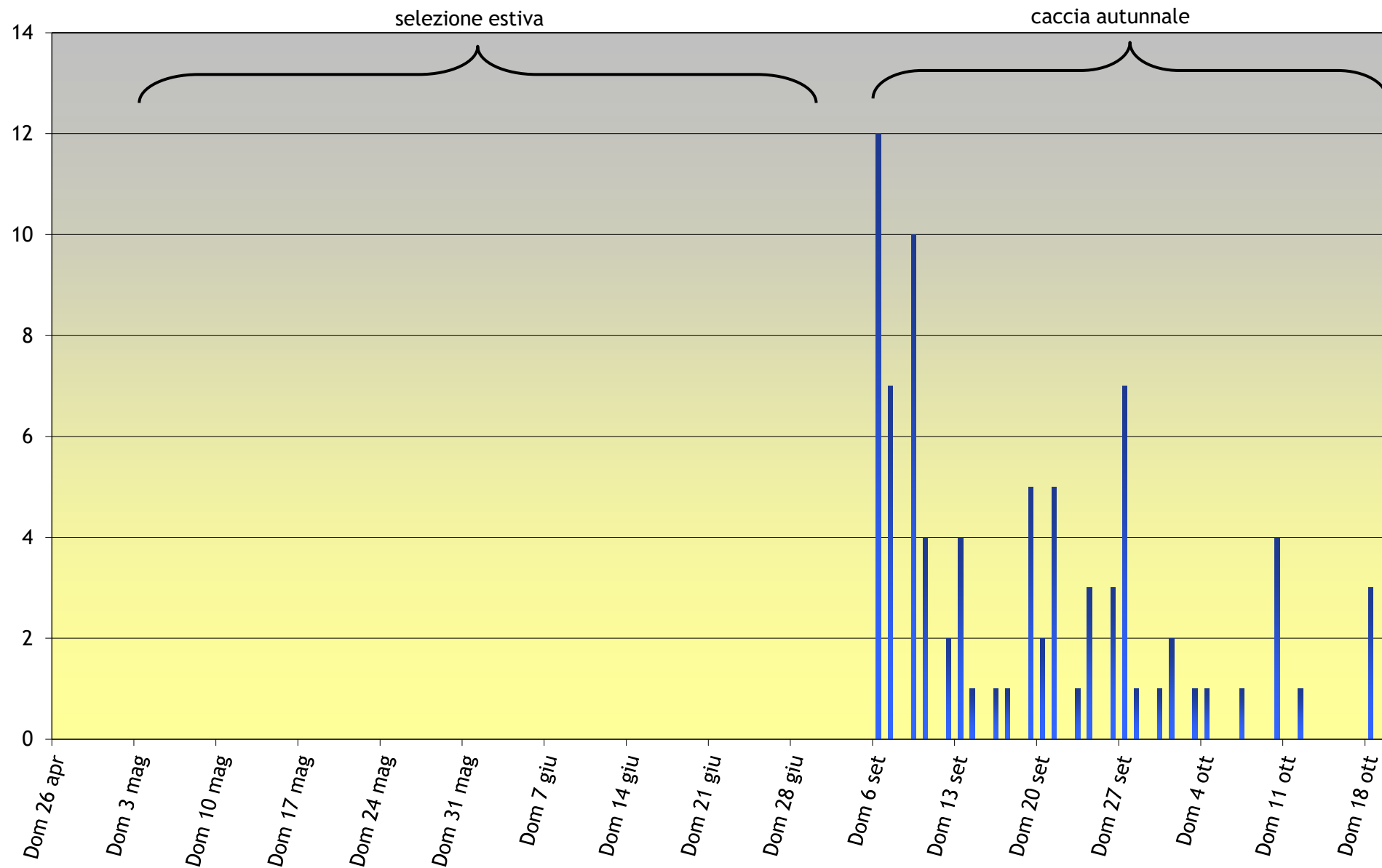
## MASCHI

Numero di capi con relativo peso medio per età valutata

Riserva	Picc.	1	2	3	4	5	6	7	8	9	10	11	12	13	14	15	16	17	18	19	20	21	22	23	24	25	NV	Tot.		
CANAL S. BOVO	4 10,2	8 13,7	5 16,4	5 17,1	4 18,0	3 15,5	2																					1 8,3	32 14,4	
IMER	1	1	5 19,0																										7 19,0	
MEZZANO	1 8,0	5 15,6	3 17,0	3 16,7	1 15,0	1 15,0	1 17,0																						15 15,6	
PRIMIERO - FIERA - TONADICO - SIROR - SAGRON MIS	1 9,0	7 12,7	3 16,0	9 15,7	2 18,0	1 18,0	2 17,0																						1 12,0	26 14,9
TRANSACQUA	2	5	4	2		1																							14	
<b>Numero totale</b>	<b>9</b>	<b>26</b>	<b>20</b>	<b>19</b>	<b>7</b>	<b>6</b>	<b>5</b>																					<b>2</b>	<b>94</b>	
<b>Peso medio totale</b>	<b>9,6</b>	<b>13,8</b>	<b>17,3</b>	<b>16,3</b>	<b>17,6</b>	<b>15,9</b>	<b>17,0</b>																					<b>10,2</b>	<b>15,2</b>	

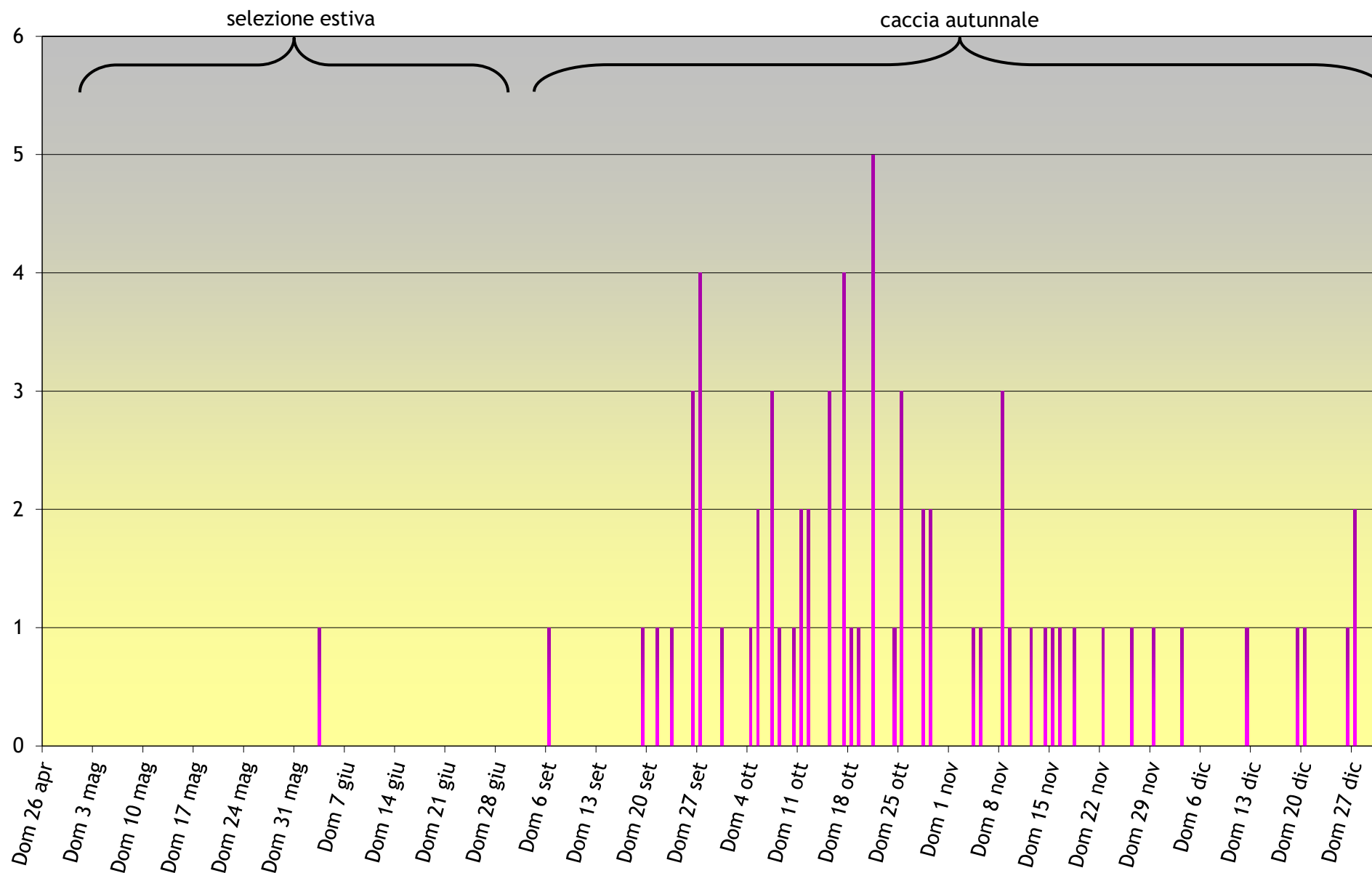
# Capriolo - Abbattimenti maschi per data

Capi



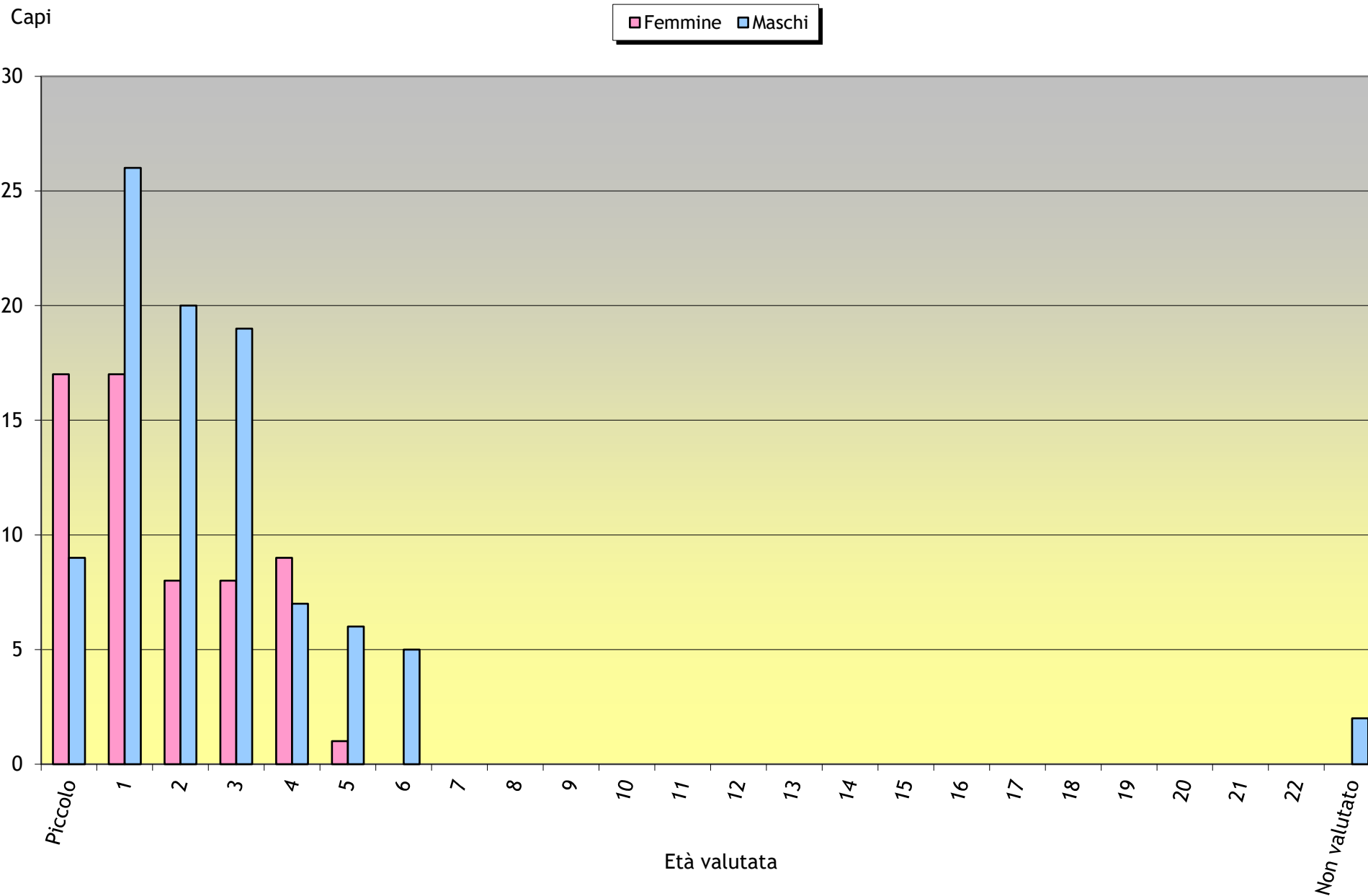
# Capriolo - Abbattimenti femmine e piccoli per data

Capi

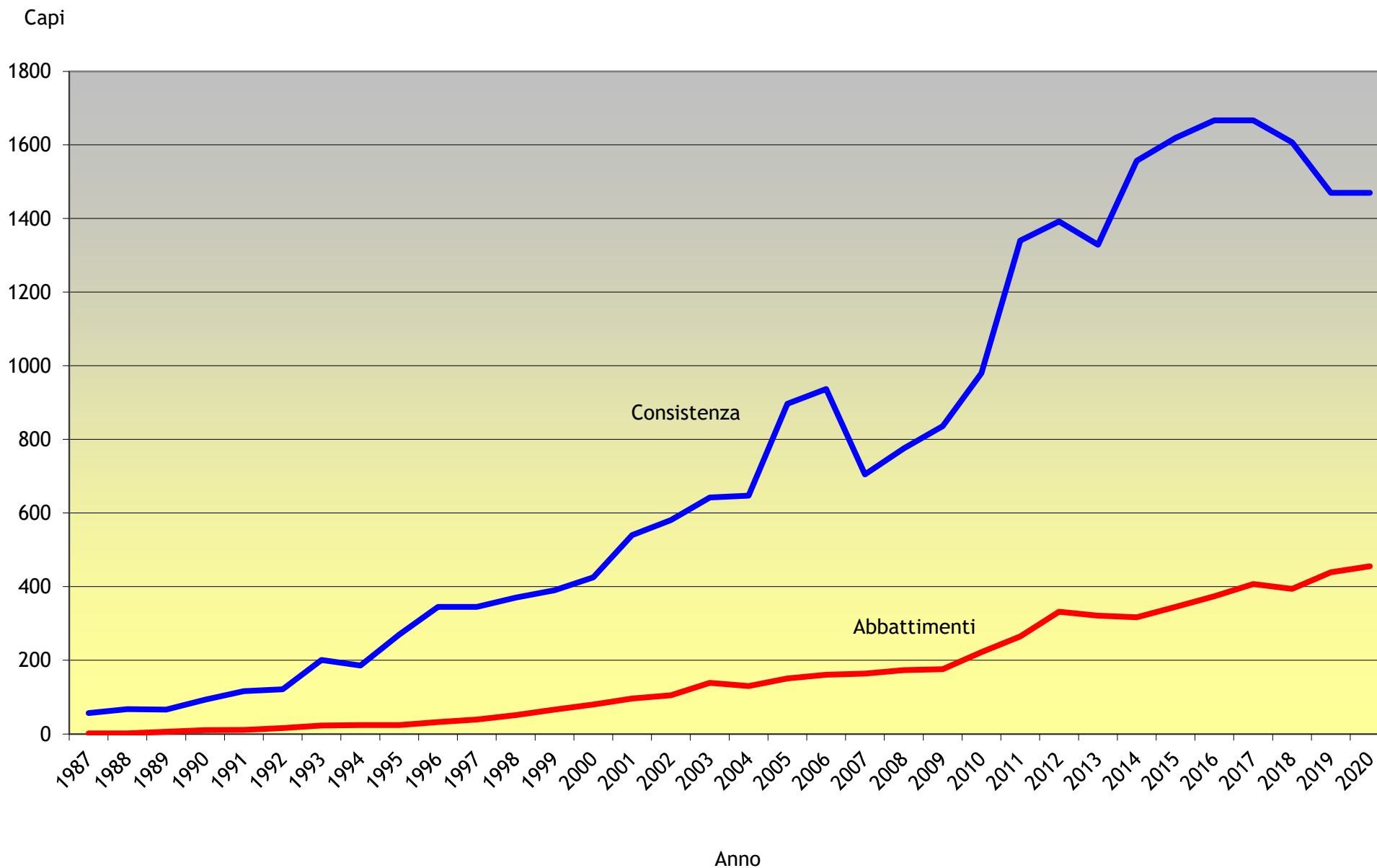




# Capriolo - Abbattimenti per età valutata



# Cervo - Consistenza e abbattimenti dal 1987



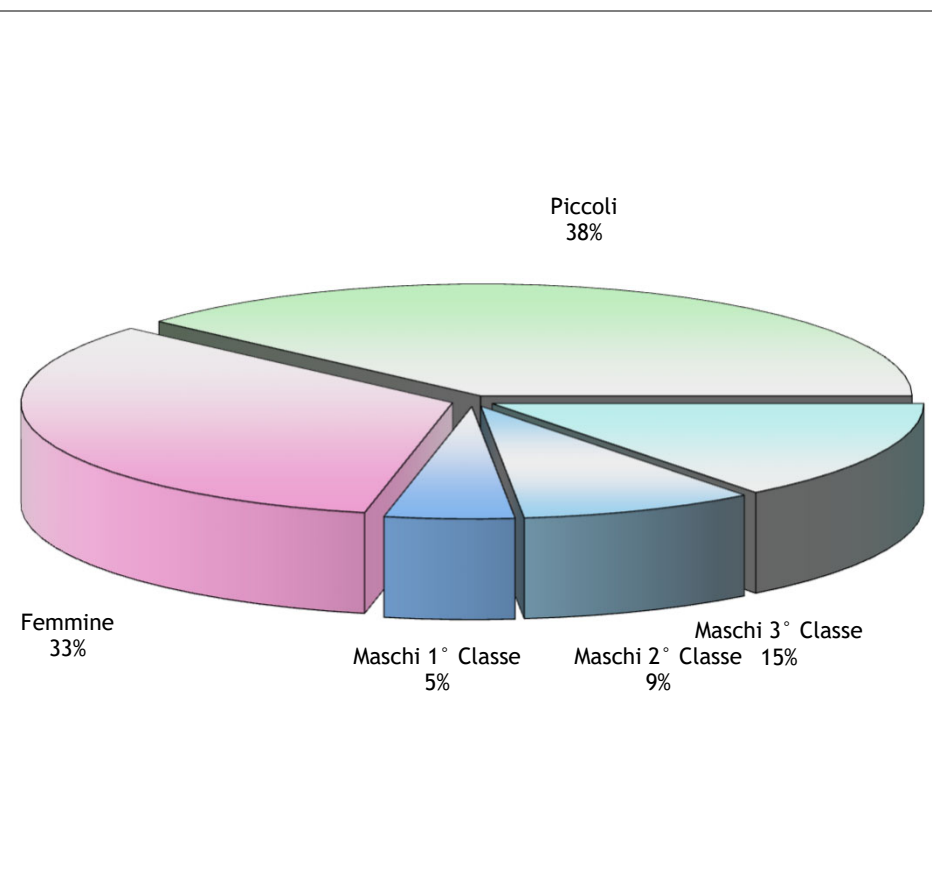
# Primiero - Cervo

selezione estiva 2/05/20 - 29/06/20

caccia autunnale senza aree bramite 6/09/20 - 14/09/20 12/10/20 - 31/12/20

caccia autunnale con aree bramite 6/09/20 - 31/12/20

Categoria	Abbattimenti
Maschi 3° Classe	66
Maschi 2° Classe	40
Maschi 1° Classe	22
Femmine	151
Piccoli	174
Non Valutati	3
<b>Totale</b>	<b>456</b>



Distretto Faunistico	ASSEGNAZIONI								ABBATTIMENTI										
	Maschi					Femmine e Piccoli			Totale	Maschi					Femmine		Piccoli	Non Val.	Totale
	III	II-I	II	I	Totale	Fem	Pic	III		II	I	Totale	Età Media	Totale	Età Media				
CANAL S. BOVO	27	14	12	53	67	65	185	28	14	11	53	3,5	63	3,7	66	1	183		
IMER	4	2	2	8	10	11	29	3	2	1	6	5,0	7	4,0	14		27		
MEZZANO	8	4	4	16	20	19	55	7	5	2	14	2,8	15	2,5	21		50		
PRIMIERO - FIERA - TONADICO - SIROR - SAGRON MIS	24	15	11	50	62	63	175	25	15	4	44	2,7	51	3,9	58	2	155		
TRANSACQUA	6	4	4	14	16	16	46	3	4	4	11	5,5	15	2,3	15		41		
<b>Totale</b>	<b>69</b>	<b>39</b>	<b>33</b>	<b>141</b>	<b>175</b>	<b>174</b>	<b>490</b>	<b>66</b>	<b>40</b>	<b>22</b>	<b>128</b>	<b>3,4</b>	<b>151</b>	<b>3,5</b>	<b>174</b>	<b>3</b>	<b>456</b>		

FEMMINE		Numero di capi con relativo peso medio per età valutata																										
Riserva	Picc.	1	2	3	4	5	6	7	8	9	10	11	12	13	14	15	16	17	18	19	20	21	22	23	24	25	NV	Tot.
CANAL S. BOVO	38 32,9	28 46,0	13 51,8	2 63,6	5 78,0	1	1 69,0	3	3 70,0				2 75,0		1	4 71,3												101 48,6
IMER	7	3	1		1			1					1															14
MEZZANO	9 41,3	6 55,3	5 54,4	2 61,0			1 56,0			1 51,0																		24 50,2
PRIMIERO - FIERA - TONADICO - SIROR - SAGRON MIS	27 39,5	21 47,5	6 52,5	5 64,8	5 74,0	4 75,0	2 75,0		2 65,0	2 70,0			1 63,0	1 70,0				1 55,0		1 90,0								2 80 52,2
TRANSACQUA	8	9	1	1	3				1																			23
<b>Numero totale</b>	<b>89</b>	<b>67</b>	<b>26</b>	<b>10</b>	<b>14</b>	<b>5</b>	<b>4</b>	<b>4</b>	<b>6</b>	<b>3</b>			<b>4</b>	<b>2</b>	<b>4</b>			<b>1</b>		<b>1</b>							<b>2</b>	<b>242</b>
Peso medio totale	36,3	47,6	52,5	63,7	76,0	75,0	68,8		68,0	63,7			71,0	70,0	71,3			55,0		90,0								50,2

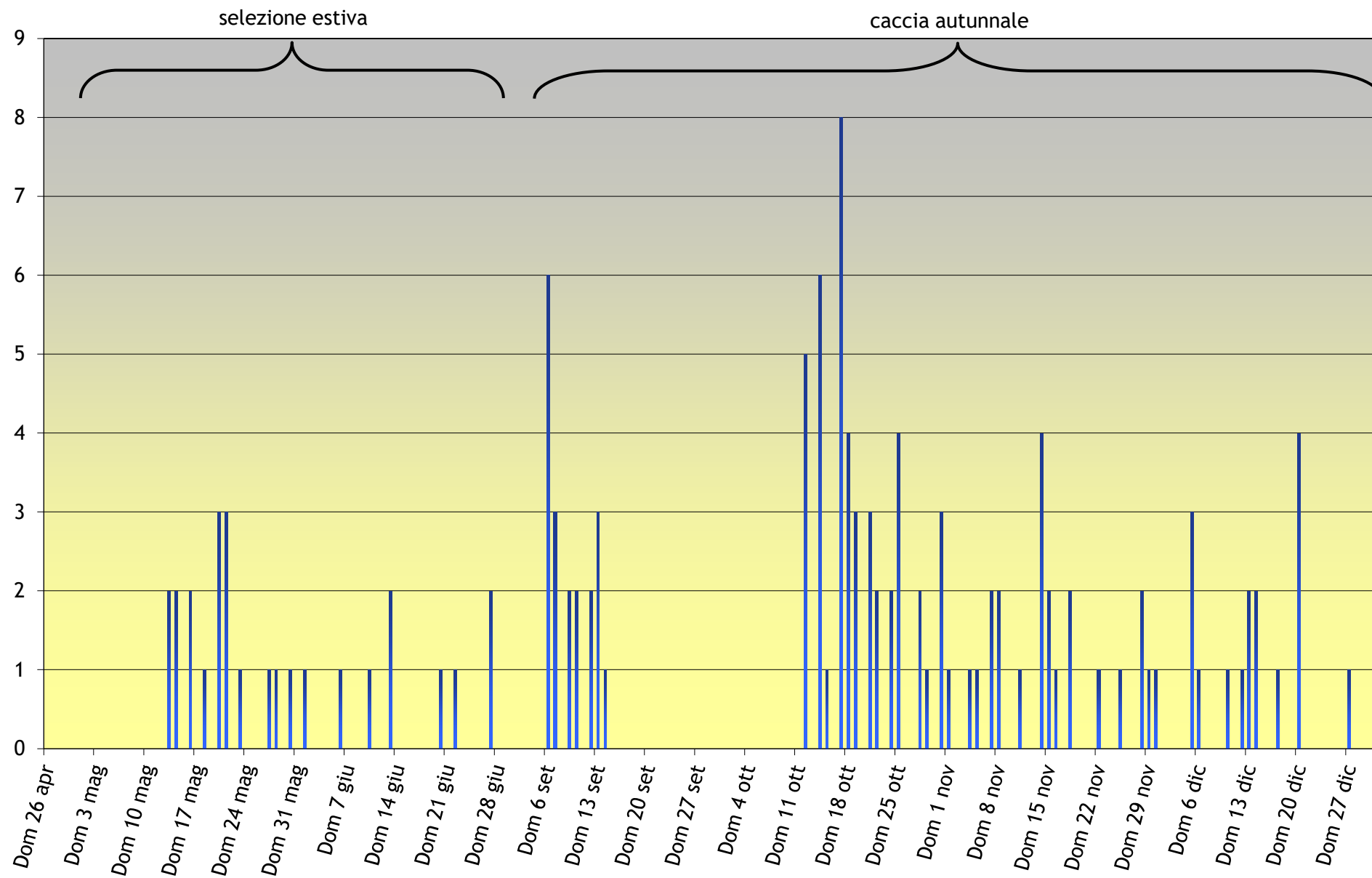
## MASCHI

## Numero di capi con relativo peso medio per età valutata

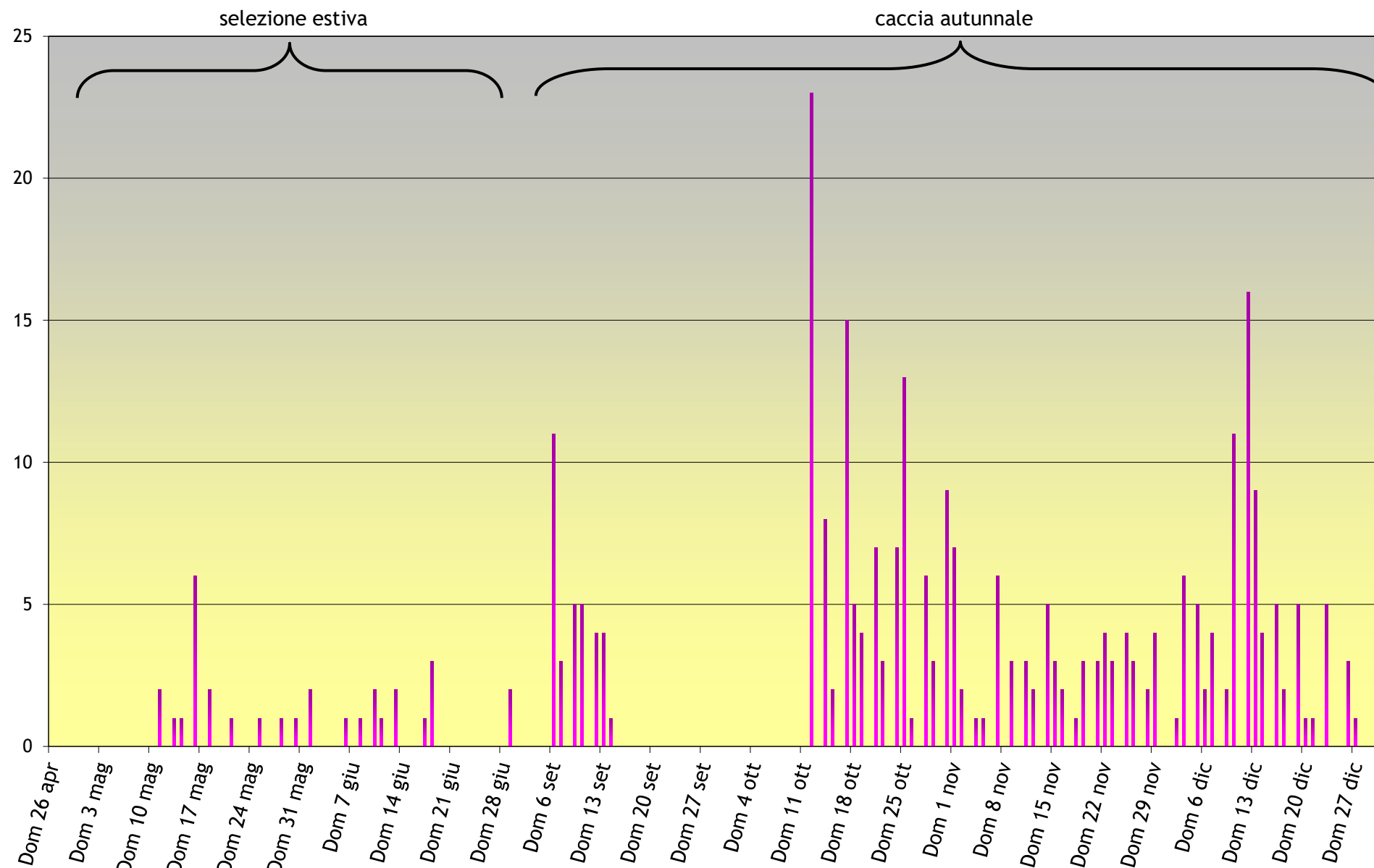
Riserva	Picc.	1	2	3	4	5	6	7	8	9	10	11	12	13	14	15	16	17	18	19	20	21	22	23	24	25	NV	Tot.
CANAL S. BOVO	28 37,3	28 56,2	4 96,7	2 90,0	4	3 106,5	1 108,0	3 120,0	1	3	2			1							1 104,0						1	82 68,8
IMER	7	3		1	1																1							13
MEZZANO	12 37,6	7 60,0	2 88,0		2 128,5	1 120,0		1 97,0	1 175,0																			26 65,2
PRIMIERO - FIERA - TONADICO - SIROR - SAGRON MIS	31 36,4	25 49,9	4 90,0	3 110,7	3 113,3	3 120,7	2 115,0		1 120,0	2 100,0	1 150,0																	75 59,6
TRANSACQUA	7	3		1		2	1		2			1	1															18
<b>Numero totale</b>	<b>85</b>	<b>66</b>	<b>10</b>	<b>7</b>	<b>10</b>	<b>9</b>	<b>4</b>	<b>4</b>	<b>5</b>	<b>5</b>	<b>3</b>	<b>1</b>	<b>1</b>	<b>1</b>							<b>2</b>						<b>1</b>	<b>214</b>
<b>Peso medio totale</b>	<b>36,9</b>	<b>54,0</b>	<b>92,3</b>	<b>102,4</b>	<b>119,4</b>	<b>114,5</b>	<b>112,7</b>	<b>114,3</b>	<b>147,5</b>	<b>100,0</b>	<b>150,0</b>										<b>104,0</b>							<b>64,5</b>

# Cervo - Abbattimenti maschi per data

Capi

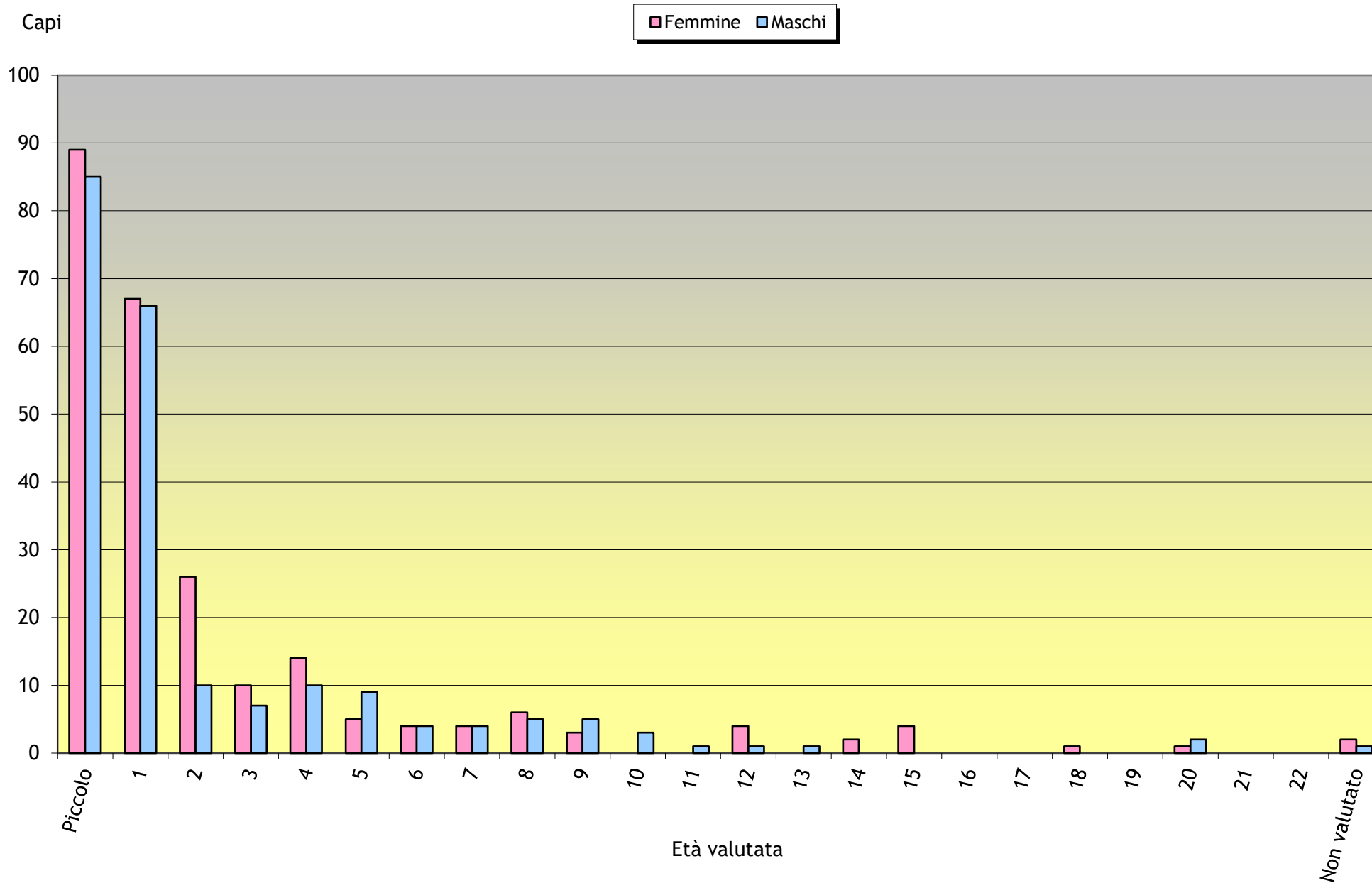


# Cervo - Abbattimenti femmine e piccoli per data



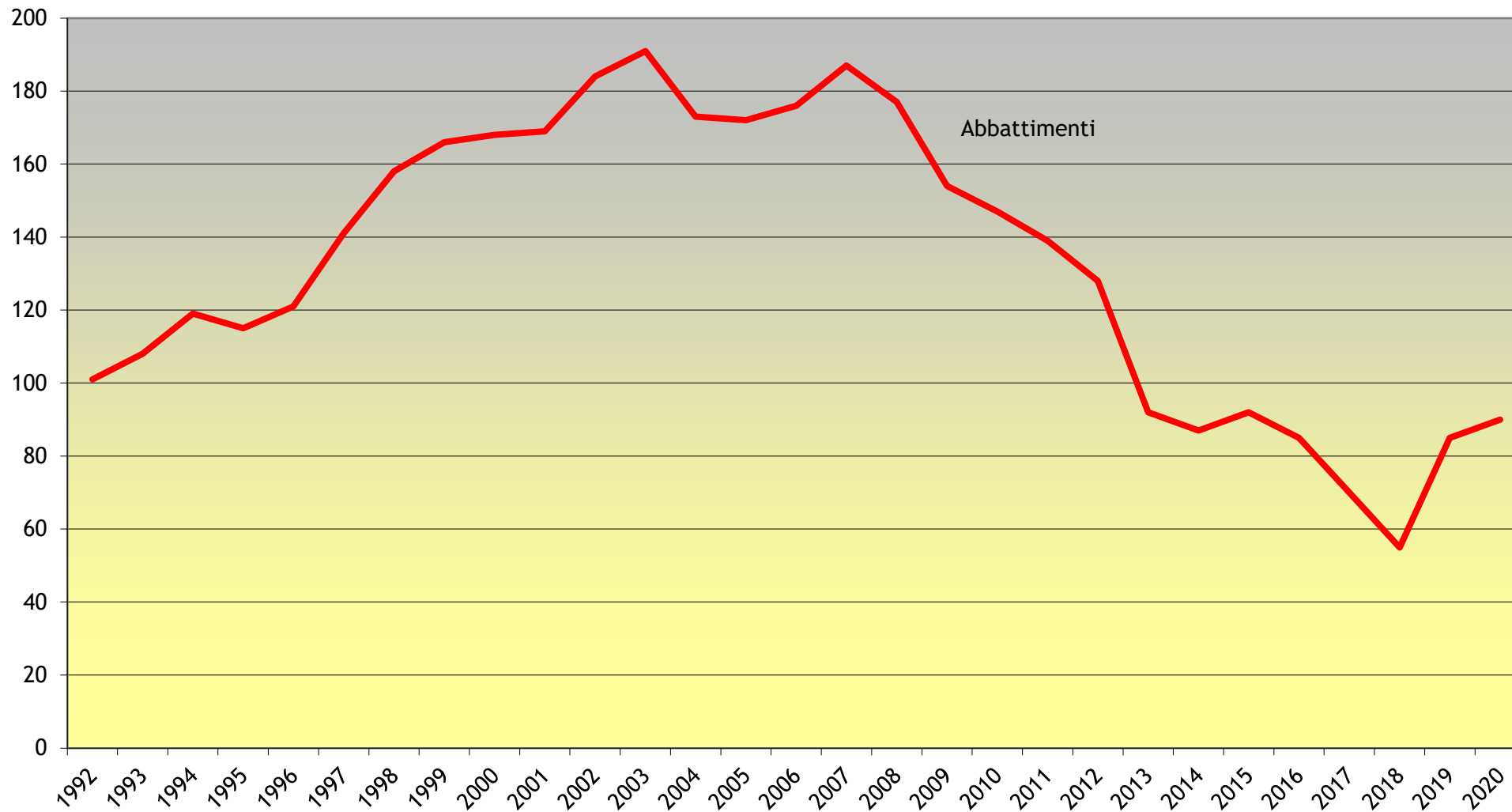


# Cervo - Abbattimenti per età valutata



# Camoscio - abbattimenti dal 1992

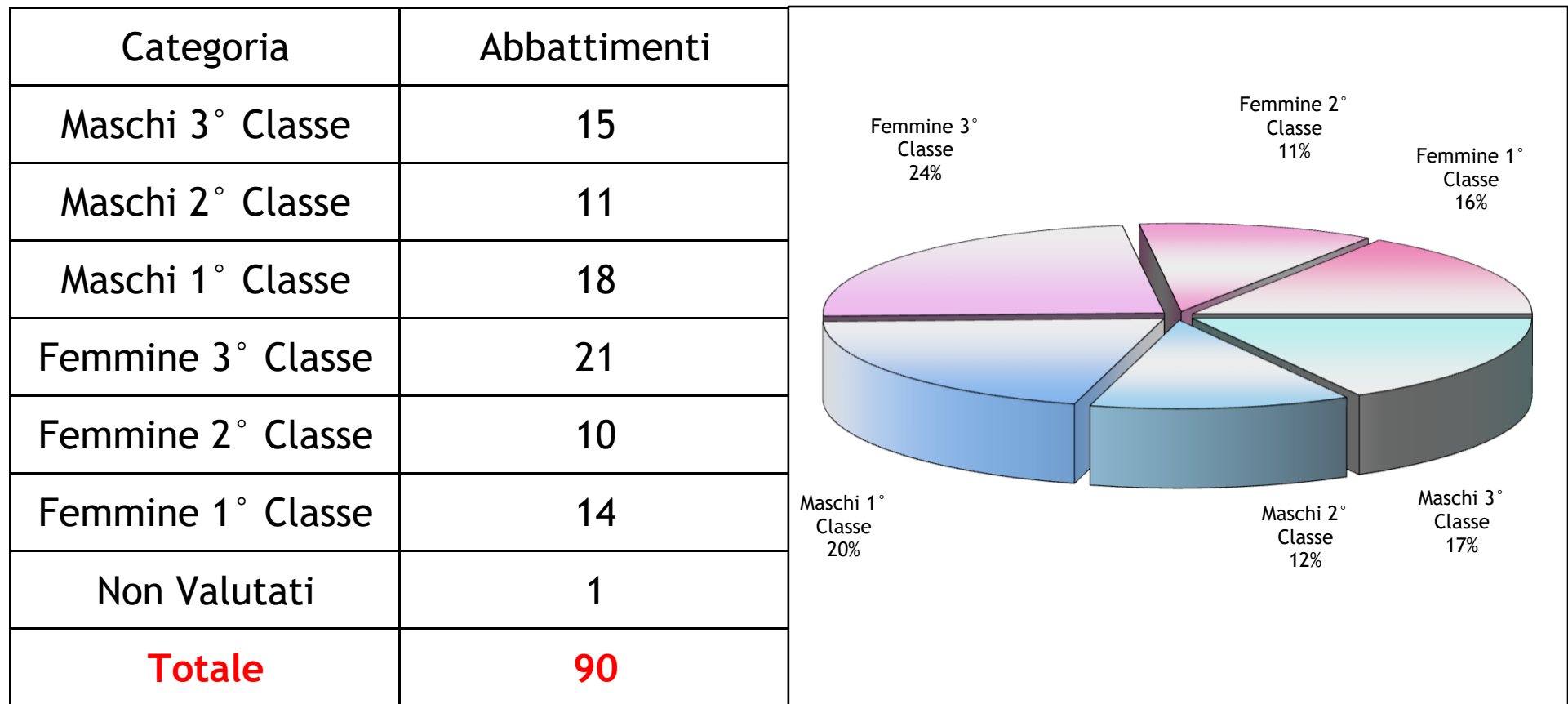
Capi



Anno

# Primiero - Camoscio

periodo di caccia 16/08/20 - 14/12/20



Riserva area faunistica e subarea	ASSEGNAZIONI							ABBATTIMENTI							Totale								
	Maschi			Femmine			Maschio o Femmina	Maschi				Femmine				Non Val.							
	III	II	I	III	II	I	III	I-III	I	III	II	I	Totale	III		II	I	Totale					
CANAL S. BOVO LAGORAI CAURIOL-VAL CIGOLERA	3	2	2	3	3	2							15	4	2	2	8	4	3	7		15	
CANAL S. BOVO LAGORAI SCANAIOL-BOALON				1									1	1			1					1	
CANAL S. BOVO LAGORAI TOTOGA	1		1	1	1	1							5		1	1	2	1	1	2		4	
CANAL S. BOVO CIMA D'ASTA CONTE MORO	4	2	2	4	2	2							16	3	1	2	6	2	2	2	6	1	13
IMER LAGORAI SCANAIOL-BOALON			1	1									2				2			2		2	
IMER LAGORAI TOTOGA	1		1	1	1	1							5	2		1	3					3	
MEZZANO LAGORAI SCANAIOL-BOALON		1				1							2		1		1	1		1		2	
PRIMIERO - FIERA - TONADICO - SIROR - SAGRON MIS LAGORAI SCANAIOL-BOALON	1				1								2		1		1					1	
PRIMIERO - FIERA - TONADICO - SIROR - SAGRON MIS PANEVEGGIO PANEVEGGIO				1									1						1	1		1	
PRIMIERO - FIERA - TONADICO - SIROR - SAGRON MIS PALE DI SAN MARTINO OLTRO	6	2	4	6	4	4							26	2	1	5	8	4		5	9	17	
PRIMIERO - FIERA - TONADICO - SIROR - SAGRON MIS LAGORAI CAURIOL-VAL CIGOLERA			1	1									2		1	1						1	
PRIMIERO - FIERA - TONADICO - SIROR - SAGRON MIS PALE DI SAN MARTINO PALE	8	3	5	7	6	4							33	2	2	6	10	5	4	4	13	23	
TRANSACQUA LAGORAI SCANAIOL-BOALON	1												1						1	1		1	
TRANSACQUA PALE DI SAN MARTINO OLTRO	1	1	1	2	1	1							7	1	2		3	2		1	3	6	
<b>Totale</b>	<b>26</b>	<b>11</b>	<b>18</b>	<b>28</b>	<b>19</b>	<b>16</b>							<b>118</b>	<b>15</b>	<b>11</b>	<b>18</b>	<b>44</b>	<b>21</b>	<b>10</b>	<b>14</b>	<b>45</b>	<b>1</b>	<b>90</b>

## FEMMINE

Numero di capi con relativo peso medio per età valutata

riserva, area faunistica, subarea	Picc.	1	2	3	4	5	6	7	8	9	10	11	12	13	14	15	16	17	18	19	20	21	22	23	24	25	NV	Tot.
CANAL S. BOVO LAGORAI TOTOGA		1							1																			2
CANAL S. BOVO CIMA D'ASTA CONTE MORO		2 13,0			1 17,0				1					1		1 24,0												6 18,0
CANAL S. BOVO LAGORAI CAURIOL-VAL CIGOLERA		4 14,0	1 23,0						2 27,0																			7 21,3
IMER LAGORAI SCANAIOL-BOALON		2 17,5																										2 17,5
MEZZANO LAGORAI SCANAIOL-BOALON		1 13,5																										1 13,5
PRIMIERO - FIERA - TONADICO - SIROR - SAGRON MIS PALE DI SAN MARTINO PALE		5 14,0				1 30,0		2 23,0			1 20,0	3 22,7		1 19,0														13 19,5
PRIMIERO - FIERA - TONADICO - SIROR - SAGRON MIS PALE DI SAN MARTINO OLTRO		4 17,3										1 26,0				3 23,3		1 12,0										9 19,7
PRIMIERO - FIERA - TONADICO - SIROR - SAGRON MIS PANEVEGGIO PANEVEGGIO															1 25,0													1 25,0
TRANSACQUA PALE DI SAN MARTINO OLTRO		2										1																3
TRANSACQUA LAGORAI SCANAIOL-BOALON																											1	1
<b>Numero totale</b>		<b>21</b>	<b>1</b>		<b>1</b>	<b>1</b>		<b>2</b>	<b>4</b>		<b>1</b>	<b>5</b>		<b>2</b>	<b>1</b>	<b>4</b>		<b>1</b>				<b>1</b>					<b>45</b>	
Peso medio totale		15,0	23,0		17,0	30,0		23,0	27,0		20,0	23,5		19,0	25,0	23,5		12,0										19,5

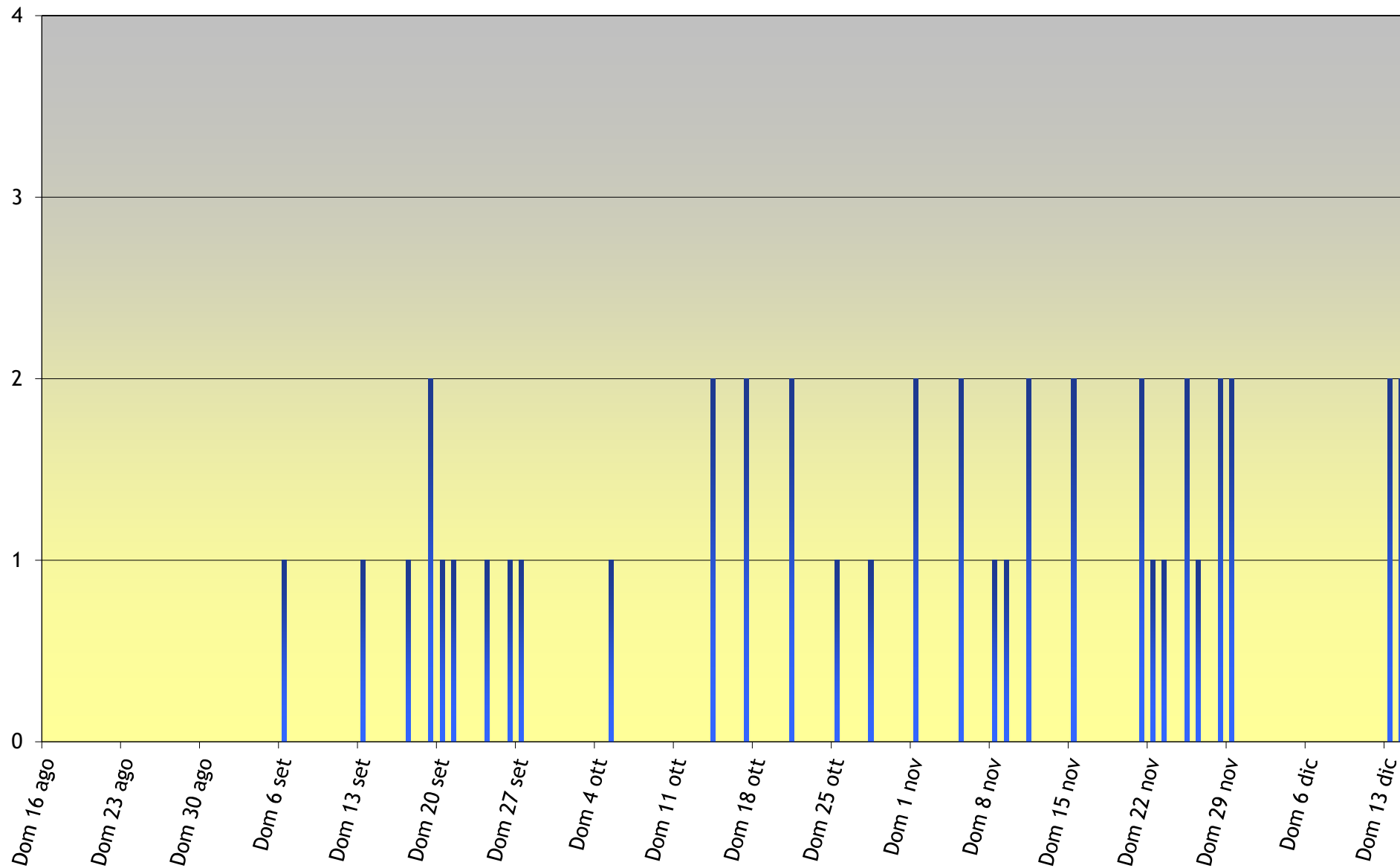
## MASCHI

Numero di capi con relativo peso medio per età valutata

riserva, area faunistica, subarea	Picc.	1	2	3	4	5	6	7	8	9	10	11	12	13	14	15	16	17	18	19	20	21	22	23	24	25	NV	Tot.		
CANAL S. BOVO LAGORAI CAURIOL-VAL CIGOLERA	4				2				2																			8	28,6	
CANAL S. BOVO LAGORAI TOTOGA		1						1																					2	
CANAL S. BOVO LAGORAI SCANAIOI-BOALON	1																												1	9,5
CANAL S. BOVO CIMA D'ASTA CONTE MORO	3				1				1			1															1	7	23,0	
IMER LAGORAI TOTOGA	2							1																				3	20,3	
MEZZANO LAGORAI SCANAIOI-BOALON					1																								1	
PRIMIERO - FIERA - TONADICO - SIROR - SAGRON MIS PALE DI SAN MARTINO PALE	2				1	1	2		1	1			1		1													10	24,0	
PRIMIERO - FIERA - TONADICO - SIROR - SAGRON MIS PALE DI SAN MARTINO OLTRO	2				1		1	2	2																			8	22,1	
PRIMIERO - FIERA - TONADICO - SIROR - SAGRON MIS LAGORAI CAURIOL-VAL CIGOLERA																											1	35,0		
PRIMIERO - FIERA - TONADICO - SIROR - SAGRON MIS LAGORAI SCANAIOI-BOALON					1																							1	26,0	
TRANSACQUA PALE DI SAN MARTINO OLTRO	1				1	1																						3		
<b>Numero totale</b>	<b>15</b>	<b>1</b>			<b>8</b>	<b>2</b>	<b>3</b>	<b>4</b>	<b>6</b>	<b>1</b>		<b>1</b>	<b>1</b>	<b>1</b>	<b>1</b>												<b>1</b>	<b>45</b>		
Peso medio totale	14,1				27,8	25,0	28,3	22,1	28,0	30,0			25,0	35,0	23,0													25,0	24,1	

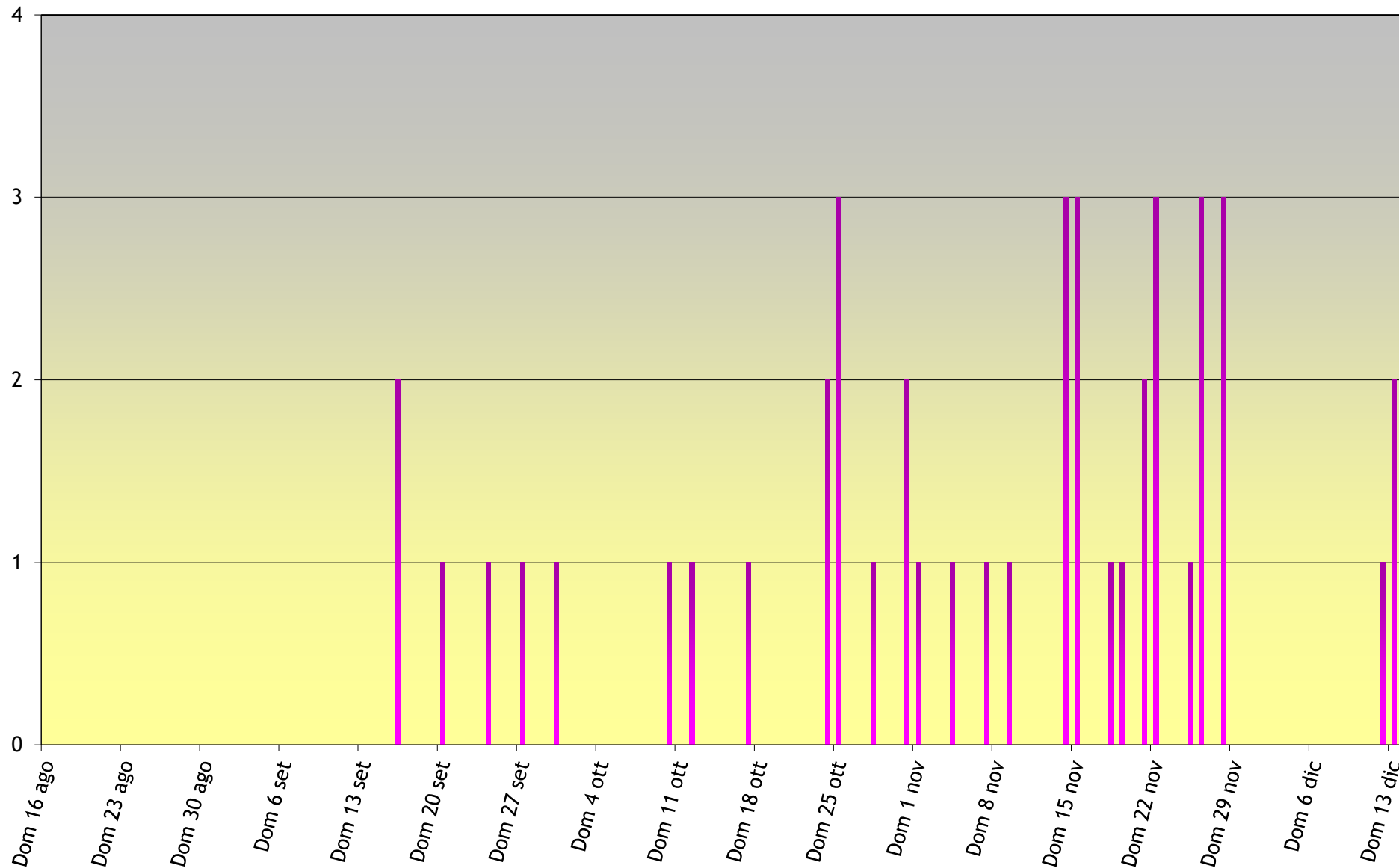
# Camoscio - Abbattimenti maschi per data

Capi



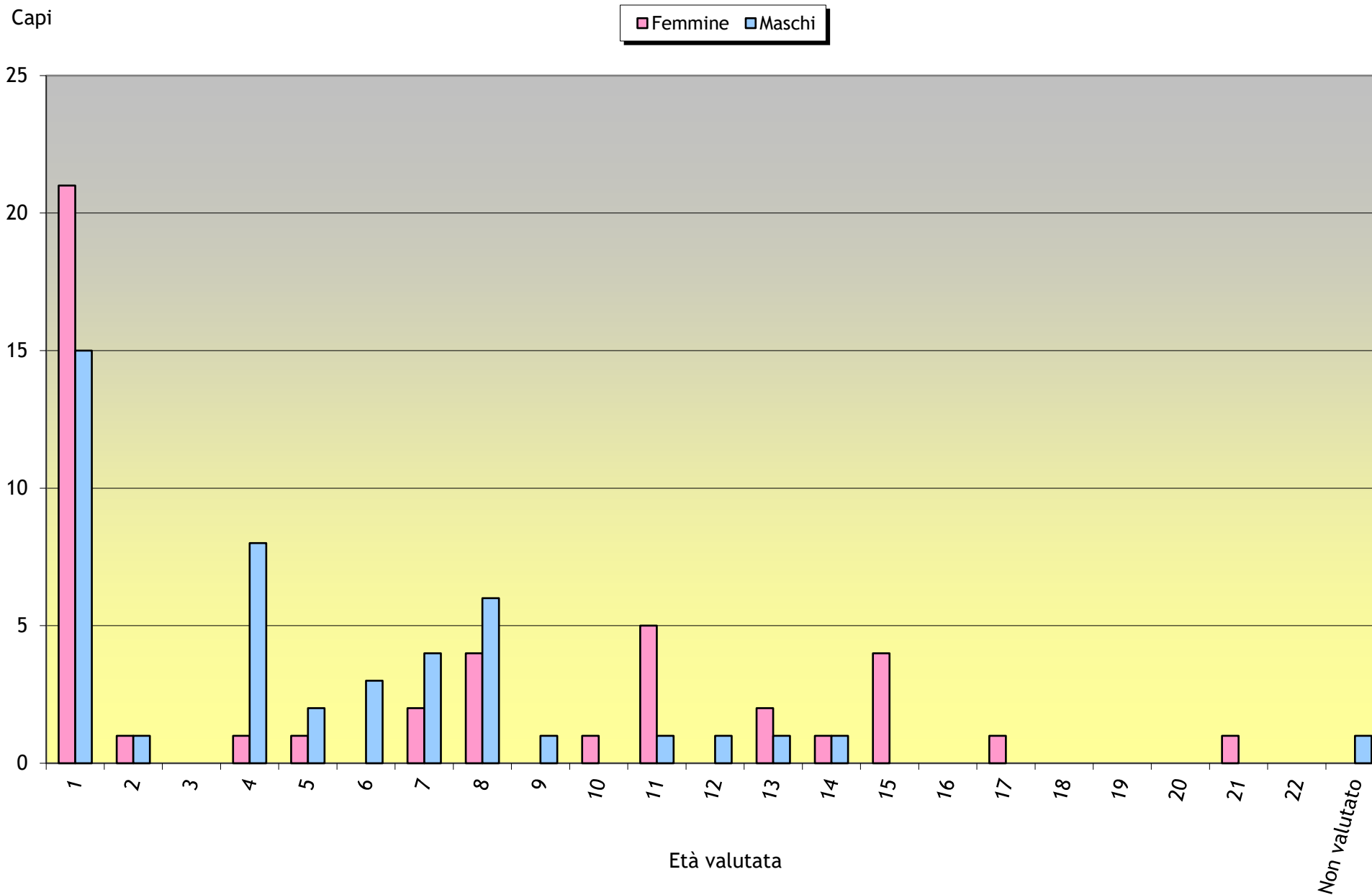
Capi

# Camoscio - Abbattimenti femmine per data

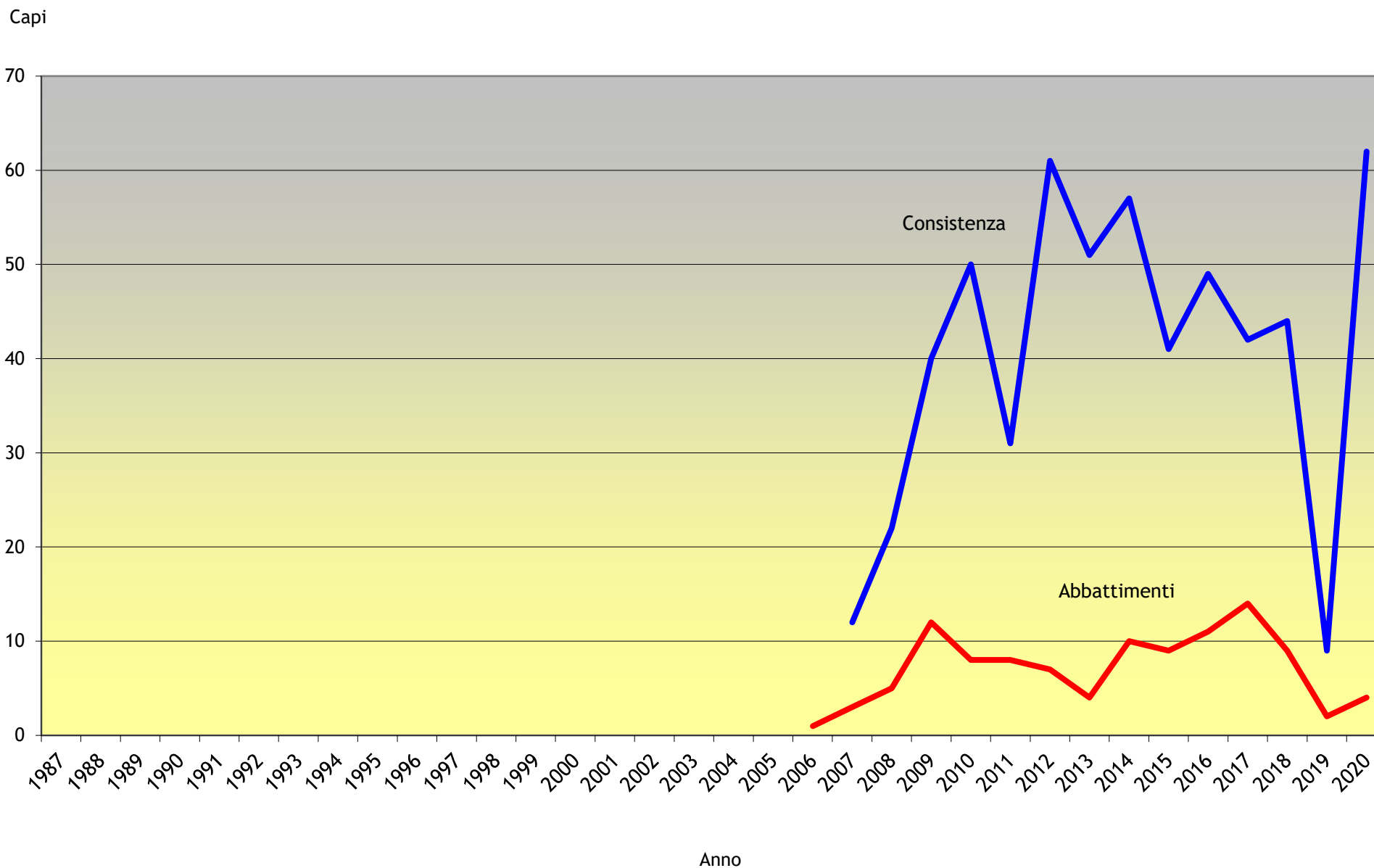




# Camoscio - Abbattimenti per età valutata



# Muflore - Consistenza e abbattimenti dal 1987



Riserva	ASSEGNAZIONI								ABBATTIMENTI								
	Maschi			Femmine	Piccoli	Femmine o piccoli generico	generico	Totale	Maschi				Femmine		Piccoli	Non Val.	Totale
	II	I	Totale						II	I	Totale	Età Media I <sup>^</sup>	Totale	Età Media			
MEZZANO	2	1	3	3	2			8	1	1	3,0					1	
TRANSACQUA	2	1	3	3	3			9	1	1	4,0	2	9,0			3	
<b>Totale</b>	<b>4</b>	<b>2</b>	<b>6</b>	<b>6</b>	<b>5</b>			<b>17</b>	<b>2</b>	<b>2</b>	<b>3,5</b>	<b>2</b>	<b>9,0</b>			<b>4</b>	